



















SUPPORTS ET FIXATIONS

MÂTS DE FIXATION

MÂTS DE FIXATION RECTANGULAIRES - ACIER GALVANISÉ

Mât	Dimensions (mm)	Épaisseur (mm)	Longueur (m)						Bouchon
			1	1.5	2.5	3	3.5	4	
	40 x 40	2	1	1.5	2.5	3	3.5	4	
	80 x 40	2	1	1.5	2.5	3	3.5	4	
	80 x 80	2 et 3	1	1.5	2.5	3	3.5	4	
	Ø60	2	1	1.5	2.5	3	3.5	4	

MÂTS DE FIXATION STANDARD - ALUMINIUM

Mât	Dimensions (mm)	Épaisseur (mm)	Longueur (m)						Bouchon
			1	1.5	2.5	3	3.5	4	
	Ø60	2 et 5	1	1.5	2.5	3	3.5	4	
	Ø76	3 et 5	1	1.5	2.5	3	3.5	4	
	Ø90	5	1	1.5	2.5	3	3.5	4	
	Ø114	5	1	1.5	2.5	3	3.5	4	

COLLIERS DE FIXATION

FIXATION RECTANGULAIRE							
40 x 40	80 x 40	80 x 80 - Simple Face	80 x 80 - Double Faace				
FIXATION STANDARD							
Ø 60		Ø 76		Ø 90		Ø 114	

TREPIEDS MOBILES



ACCESSOIRES ET GABARITS DE FIXATION

ACCESSOIRES ET GABARITS DE FIXATION			
Gabarit Unique		Ecrou M10 pour gabarit	
Gabarit KM		Ecrou M10 classique	
Gabarit 120		Vis TBHC M10x20	
Gabarit 192.5		Vis TBHC M10x35	
Support KM		Vis TH M10x30	
Bouchon Trepied		Rondelle Plate M10	



WP Signalisation
2, rue Anne De Pardieu - 25000 Besançon
Tél. 03 81 47 44 99 - Fax 03 81 47 44 95
contact@wpsignalisation.com

WPsignalisation
by worldplas